

Методика оценки семейного
неблагополучия: профилактика
и своевременное предотвращение жестокого
обращения с ребенком



Оценка семейного неблагополучия

Семейное неблагополучие – характеристика состояния семьи, которая отражает её неспособность полноценно выполнять свою функциональную роль в области воспитания и развития подрастающего поколения, переживаемый семьей в целом и каждым членом в отдельности кризисный этап

Приказ Депсоцразвития Югры от 14.04.2025 № 111-р «О внедрении в пилотном режиме в Ханты-Мансийском автономном округе – Югре методики оценки семейного неблагополучия»

- **Кто является объектом оценки?** Семья, которая не справляется с возложенными на нее функциями в какой-либо из сфер жизнедеятельности или нескольких одновременно
- **На что направлена оценка?** На выявление уровня семейного неблагополучия, профилактику и своевременное предотвращение усугубления социально опасного положения, содействие выходу из трудной жизненной ситуации; обеспечение безопасности ребенка, выявление и активизацию факторов, способствующих снижению риска
- **Кто осуществляет оценку?**
 - специалисты учреждений социального обслуживания, подведомственных Депсоцразвития Югры, предоставляющих социальные услуги семьям с детьми;
 - специалисты, участвующие в предоставлении социальных услуг, социальном сопровождении, реализации межведомственной индивидуальной программы социально-педагогической реабилитации, утвержденной постановлением муниципальной комиссии по делам несовершеннолетних и защите их прав

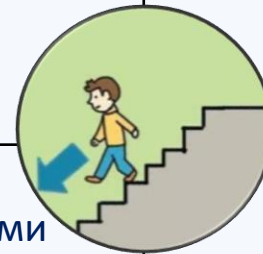
Уровни семейного неблагополучия

Благополучный уровень

семья полностью справляется со своими задачами и предоставляет все для полноценного развития и воспитания ребенка

Уровень социального риска

семья имеет незначительные факторы риска, влияющие на благополучность семьи, но может самостоятельно справиться или с небольшой поддержкой от специалистов (консультирование, информирование). Наличие трудностей не оказывает существенного влияния на ребенка, отсутствует риск социально опасного положения, ребенку ничего не угрожает



Неблагополучный уровень

семья имеет значительные трудности, с которыми не может самостоятельно справиться и которые влияют негативно на ребенка (детей). Имеется риск, что ребенок окажется в социально опасном положении, при этом отсутствуют признаки, указывающие на то, что ребенку грозит непосредственная опасность серьезных физических травм или смерти. Требуется поддержка и помощь соответствующих организаций

Кризисный уровень

семья и ребенок в трудной жизненной ситуации/социально опасном положении, самостоятельно справиться не могут. Существует большая вероятность причинения серьезного вреда ребенку (вплоть до нанесения увечья или летального исхода). Требуется немедленное вмешательство специалистов межведомственных структур для обеспечения безопасности и благополучия ребенка, вывода семьи из кризисной ситуации

Показатели семейного неблагополучия



- социально-демографические показатели
- социально-экономические показатели
- социально-бытовые показатели
- социально-психологические показатели
- социально-педагогические показатели
- социально-медицинские показатели
- девиантное поведение родителей

Лист оценки семейного неблагополучия

Приложение к методике

ЛИСТ ОЦЕНКИ СЕМЕЙНОГО НЕБЛАГОПОЛУЧИЯ

Номер показателей блока	Название показатели семейного неблагополучия (в разрезе блоков)	Баллы: 1 – «да» 0 – «нет»	Коэффициент риска семейного неблагополучия от 1,0 до 2,0	Итоговый балл с учетом коэффициента риска неблагополучия семьи	Корреляция показателей семейного неблагополучия
1	2	3	4	5	6
Блок 1. СОЦИАЛЬНО-ДЕМОГРАФИЧЕСКИЕ ПОКАЗАТЕЛИ					
п.1.1.	неполная семья (юридически полная, фактически неполная)		1,1		
п. 1.2	многодетная семья		1,1		
п. 1.3.	семья с отчимом/мачехой, сожителем/сожительницей		1,3		п.1.5
п. 1.4.	дети живут отдельно от родителей (у бабушки, дедушки, родственников)		1,3		
п. 1.5.	семья со сводными братьями, сестрами, приемными детьми		1,0		п.1.3
п. 1.6.	семья в состоянии развода		1,5		
п.1.7.	родители были ранее лишены/ограничены в родительских правах		1,3		пп.6.8, 6.9, 6.10
п. 1.8.	несовершеннолетние родители с несформированными родительскими навыками, лишённые поддержки взрослых		1,8		
п. 1.9.	риск отказа от ребенка (новорожденного, опекаемого)		1,0		
	<i>Итого:</i>				
Блок 2. СОЦИАЛЬНО-ЭКОНОМИЧЕСКИЕ ПОКАЗАТЕЛИ					
п. 2.1.	низкая материальная обеспеченность семьи; члены семьи испытывают постоянные материальные трудности		1,2		п.2.3.
п. 2.2.	отсутствие собственного жилья, жилье временное; семьи часто меняет место жительства		1,2		п.2.6
п. 2.3.	отсутствие работы, постоянного источника дохода, работа временная, сезонная, живут на пособия и пенсии		1,3		пп.2.1., 2.6.
п. 2.4.	неумение строить бюджет семьи, деньги тратят неэффективно		1,1		
п. 2.5.	семья имеет задолженность по ЖКХ более 6 месяцев, значительные		1,5		пп.2.1., 2.3.

Подсчет баллов в листе оценки семейного неблагополучия

Таблица 2 – Подсчет баллов по каждому блоку показателей

Наименование блоков	Градации баллов по каждому блоку	Формула подсчета	Итоговые баллы
блок 1: социально-демографические показатели	от 0 до 9 баллов, где: «0» баллов – отсутствие признаков семейного неблагополучия, «9» баллов – наличие всех признаков семейного неблагополучия	$\Sigma_1 = (\text{пп. } 1.1 \times \text{кр}_{1.1}) + (\text{пп. } 1.2 \times \text{кр}_{1.2}) + (\text{пп. } 1.3 \times \text{кр}_{1.3}) + (\text{пп. } 1.4 \times \text{кр}_{1.4}) + (\text{пп. } 1.5 \times \text{кр}_{1.5}) + (\text{пп. } 1.6 \times \text{кр}_{1.6}) + (\text{пп. } 1.7 \times \text{кр}_{1.7}) + (\text{пп. } 1.8 \times \text{кр}_{1.8}) + (\text{пп. } 1.9 \times \text{кр}_{1.9})$	до 11,4
	Итого по блоку 1:	Σ_1	
блок 2: социально-экономические показатели	от 0 до 6 баллов, где: «0» баллов – отсутствие признаков семейного неблагополучия, «6» баллов – наличие всех признаков семейного неблагополучия:	$\Sigma_2 = (\text{пп. } 2.1 \times \text{кр}_{2.1}) + (\text{пп. } 2.2 \times \text{кр}_{2.2}) + (\text{пп. } 2.3 \times \text{кр}_{2.3}) + (\text{пп. } 2.4 \times \text{кр}_{2.4}) + (\text{пп. } 2.5 \times \text{кр}_{2.5}) + (\text{пп. } 2.6 \times \text{кр}_{2.6})$	до 7,8
	Итого по блоку 2:	Σ_2	
блок 3: социально-бытовые показатели	от 0 до 7 баллов, где: «0» баллов – отсутствие признаков семейного неблагополучия, «7» баллов – наличие всех признаков семейного неблагополучия	$\Sigma_3 = (\text{пп. } 3.1 \times \text{кр}_{3.1}) + (\text{пп. } 3.2 \times \text{кр}_{3.2}) + (\text{пп. } 3.3 \times \text{кр}_{3.3}) + (\text{пп. } 3.4 \times \text{кр}_{3.4}) + (\text{пп. } 3.5 \times \text{кр}_{3.5}) + (\text{пп. } 3.6 \times \text{кр}_{3.6}) + (\text{пп. } 3.7 \times \text{кр}_{3.7})$	до 16,3
	Итого по блоку 3:	Σ_3	
блок 4: социально-психологические показатели	от 0 до 13 баллов, где: «0» баллов – отсутствие признаков семейного неблагополучия, «13» баллов – наличие всех признаков семейного неблагополучия;	$\Sigma_4 = (\text{пп. } 4.1 \times \text{кр}_{4.1}) + (\text{пп. } 4.2 \times \text{кр}_{4.2}) + (\text{пп. } 4.3 \times \text{кр}_{4.3}) + (\text{пп. } 4.4 \times \text{кр}_{4.4}) + (\text{пп. } 4.5 \times \text{кр}_{4.5}) + (\text{пп. } 4.6 \times \text{кр}_{4.6}) + (\text{пп. } 4.7 \times \text{кр}_{4.7}) + (\text{пп. } 4.8 \times \text{кр}_{4.8}) + (\text{пп. } 4.9 \times \text{кр}_{4.9}) + (\text{пп. } 4.10 \times \text{кр}_{4.10}) + (\text{пп. } 4.11 \times \text{кр}_{4.11}) + (\text{пп. } 4.12 \times \text{кр}_{4.12}) + (\text{пп. } 4.13 \times \text{кр}_{4.13})$	до 18,7


Итого по блоку 4:		Σ_4	
блок 5: социально-педагогические показатели	от 0 до 10 баллов, где: «0» баллов – отсутствие признаков семейного неблагополучия, «10» баллов – наличие всех признаков семейного неблагополучия	$\Sigma_5 = (\text{пп. } 5.1 \times \text{кр}_{5.1}) + (\text{пп. } 5.2 \times \text{кр}_{5.2}) + (\text{пп. } 5.3 \times \text{кр}_{5.3}) + (\text{пп. } 5.4 \times \text{кр}_{5.4}) + (\text{пп. } 5.5 \times \text{кр}_{5.5}) + (\text{пп. } 5.6 \times \text{кр}_{5.6}) + (\text{пп. } 5.7 \times \text{кр}_{5.7}) + (\text{пп. } 5.8 \times \text{кр}_{5.8}) + (\text{пп. } 5.9 \times \text{кр}_{5.9}) + (\text{пп. } 5.10 \times \text{кр}_{5.10})$	до 13,4
	Итого по блоку 5:	Σ_5	
блок 6: социально-медицинские показатели	от 0 до 10 баллов, где: «0» баллов – отсутствие признаков семейного неблагополучия, «10» баллов – наличие всех признаков семейного неблагополучия	$\Sigma_6 = (\text{пп. } 6.1 \times \text{кр}_{6.1}) + (\text{пп. } 6.2 \times \text{кр}_{6.2}) + (\text{пп. } 6.3 \times \text{кр}_{6.3}) + (\text{пп. } 6.4 \times \text{кр}_{6.4}) + (\text{пп. } 6.5 \times \text{кр}_{6.5}) + (\text{пп. } 6.6 \times \text{кр}_{6.6}) + (\text{пп. } 6.7 \times \text{кр}_{6.7}) + (\text{пп. } 6.8 \times \text{кр}_{6.8}) + (\text{пп. } 6.9 \times \text{кр}_{6.9}) + (\text{пп. } 6.10 \times \text{кр}_{6.10})$	до 15,7
	Итого по блоку 6:	Σ_6	
блок 7: девиантное поведение родителей	от 0 до 6 баллов, где: «0» баллов – отсутствие признаков семейного неблагополучия, «6» баллов – наличие всех признаков семейного неблагополучия	$\Sigma_7 = (\text{пп. } 7.1 \times \text{кр}_{7.1}) + (\text{пп. } 7.2 \times \text{кр}_{7.2}) + (\text{пп. } 7.3 \times \text{кр}_{7.3}) + (\text{пп. } 7.4 \times \text{кр}_{7.4}) + (\text{пп. } 7.5 \times \text{кр}_{7.5}) + (\text{пп. } 7.6 \times \text{кр}_{7.6})$	до 10,7
	Итого по блоку 7:	Σ_7	
ВСЕГО (по 61 показателю):		$\Sigma = \Sigma_1 + \Sigma_2 + \Sigma_3 + \Sigma_4 + \Sigma_5 + \Sigma_6 + \Sigma_7$	до 94,0


Оценка семейного неблагополучия. Определение уровня

Баллы	Уровень семейного неблагополучия	Содержание уровня семейного неблагополучия
1 – 25	1 уровень (благополучный уровень)	семья полностью справляется со своими задачами и предоставляет все для полноценного развития и воспитания ребенка
25 – 49	2 уровень (уровень социального риска)	семья имеет незначительные факторы риска, влияющие на благополучность семьи, но может самостоятельно справиться или с небольшой поддержкой от специалистов (консультирование, информирование) . Наличие трудностей не оказывает существенного влияния на ребенка, отсутствует риск социально опасного положения, ребенку ничего не угрожает
50 – 65	3 уровень (неблагополучный уровень)	семья имеет значительные трудности, с которыми не может самостоятельно справиться и которые влияют негативно на ребенка (детей). Имеется риск, что ребенок окажется в социально опасном положении, при этом отсутствуют признаки, указывающие на то, что ребенку грозит непосредственная опасность серьезных физических травм или смерти. Требуется поддержка и помощь соответствующих организаций
66-86	4 уровень (кризисный уровень)	семья и ребенок в трудной жизненной ситуации/социально опасном положении, самостоятельно справиться не могут. Существует большая вероятность причинения серьезного вреда ребенку (вплоть до нанесения увечья или летального исхода). Требуется немедленное вмешательство специалистов межведомственных структур для обеспечения безопасности и благополучия ребенка, вывода семьи из кризисной ситуации

Примечание: соотношение баллов и уровня семейного неблагополучия могут быть дополнены (изменены) с учетом практической деятельности учреждений

Функции специалистов. Методы работы

 оценка (заключение) уровня семейного неблагополучия семьи, степени выраженности трудной жизненной ситуации и благополучия ребенка (детей)

 принятие решения по выводу семьи из трудной жизненной ситуации, социально опасного положения, выявлению рисков социального развития ребенка (детей) и семейного неблагополучия, предотвращению социального сиротства (при необходимости)

Наблюдение

Опрос (интервью,
анкетирование)

Естественный
эксперимент

Анализ документов

Беседа

Анализ продуктов
деятельности